



ESTADO DE MATO GROSSO DO SUL
Prefeitura Municipal de Água Clara
Instituto de Previdência Social dos Servidores do Município de Água Clara – Água Clara Previdência

RELATÓRIO DE GESTÃO ORÇAMENTÁRIA E FINANCEIRA

PRESTAÇÃO DE CONTAS DE GESTÃO
EXERCÍCIO 2022
INSTITUTO DE PREVIDÊNCIA SOCIAL DOS SERVIDORES DO MUNICÍPIO DE ÁGUA CLARA –
ÁGUA CLARA PREVIDÊNCIA





ESTADO DE MATO GROSSO DO SUL
Prefeitura Municipal de Água Clara
Instituto de Previdência Social dos Servidores do Município de Água Clara – Água Clara Previdência

I – APRESENTAÇÃO

A Constituição Federal de 1988 assegura aos servidores públicos de cargos efetivos da União, dos Estados, do Distrito Federal e dos Municípios, incluídas suas autarquias e fundações, Regime Próprio de Previdência Social (RPPS) de caráter contributivo e solidário, mediante contribuição do respectivo ente público, dos servidores ativos e inativos e dos pensionistas, observados critérios que preservem o equilíbrio financeiro e atuarial.

Dessa maneira, através da Lei Municipal nº 723, de 25 de agosto de 2009 foi instituído o Regime Próprio de Previdência Social do Município de Água Clara – Estado de Mato Grosso do Sul, denominado ÁGUA CLARA PREVIDÊNCIA.

Visando dar maior transparência dos serviços prestados pelo ÁGUA CLARA PREVIDÊNCIA, bem como em cumprimento ao que determina o Tribunal de Contas do Estado de Mato Grosso do Sul, através da Resolução nº 88/2018 e alterações posteriores, apresenta-se este relatório, demonstrando em termos quantitativos e qualitativos as ações planejadas com as efetivamente realizadas, da gestão patrimonial do ÁGUA CLARA PREVIDÊNCIA.

Destaca-se que a correta gestão do patrimônio do ÁGUA CLARA PREVIDÊNCIA e a observância ao caráter contributivo e ao equilíbrio financeiro e atuarial, foram os princípios norteadores das atividades ao longo do exercício de 2022.

II – ESTRUTURA ORGANIZACIONAL

A administração do ÁGUA CLARA PREVIDÊNCIA é exercida pela Diretoria Executiva, o Conselho Previdenciário, Conselho Fiscal e o Comitê de Investimentos, cujos atos são regulamentados por legislação municipal específica, em consonância com as diretrizes nacionais.

II.1 – DIRETORIA EXECUTIVA

A Diretoria Executiva do ÁGUA CLARA PREVIDÊNCIA é exercida por um Diretor-Presidente de livre nomeação e exoneração do Chefe do Poder Executivo Municipal, escolhido dentre os servidores públicos municipais detentores de cargo de provimento efetivo e com formação superior. Por 2 (dois) diretores, sendo um Diretor Financeiro e um Diretor de Benefícios, escolhidos





ESTADO DE MATO GROSSO DO SUL

Prefeitura Municipal de Água Clara

Instituto de Previdência Social dos Servidores do Município de Água Clara – Água Clara Previdência

mediante eleição direta dos servidores públicos municipais vinculados ao ÁGUA CLARA PREVIDÊNCIA.

DIRETORIA EXECUTIVA

CARGO	NOME	CERTIFICAÇÃO
DIRETORA-PRESIDENTE:*	SOELI MAIA MACIAS RODRIGUES DA SILVA	CPA-10 / TOTUM
DIRETORA-FINANCEIRA:	SOELI MAIA MACIAS RODRIGUES DA SILVA	CPA-10 / TOTUM
DIRETORIA DE BENEFÍCIOS:	MARIA REGINA XAVIER DE LIMA	TOTUM

* EM EXERCÍCIO

II.2 – CONSELHO PREVIDENCIÁRIO

O Conselho Previdenciário é o órgão soberano de deliberação coletiva do ÁGUA CLARA PREVIDÊNCIA, ao qual compete definir objetivos e a administração do ÁGUA CLARA PREVIDÊNCIA.

CONSELHO PREVIDENCIÁRIO

NOME	FORMAÇÃO	REPRESENTAÇÃO
CLÁUDIO MANOEL FREITAS MATIAS	SUPERIOR	SERVIDORES ATIVOS
ELIOMAR CLAUDINO DE OLIVEIRA	SUPERIOR	SERVIDORES INATIVOS
JOÃO HENRIQUE DE SOUZA SILVA	SUPERIOR	SERVIDORES ATIVOS
MARTA ROSA DOS SANTOS	SUPERIOR	PODER LEGISLATIVO
ROZILDA QUEIROZ VIDA	SUPERIOR	PODER EXECUTIVO

* MANDADO: 12/09/2022 – 12/09/2025

II.3 – CONSELHO FISCAL

O Conselho Fiscal é órgão de fiscalização orçamentária e financeira e de verificação das contas.

CONSELHO FISCAL

NOME	FORMAÇÃO	REPRESENTAÇÃO
ALANA MARIA BASTREGHI SANTANA	SUPERIOR	SERVIDORES ATIVOS
IVETE DE OLIVEIRA SANTOS	SUPERIOR	SERVIDORES ATIVOS
DEGMAR DE PAULA MOREIRA	SUPERIOR	SERVIDORES INATIVOS

* MANDADO: 12/09/2022 – 12/09/2025

II.4 – COMITÊ DE INVESTIMENTOS

O Comitê de Investimentos é um órgão consultivo, cuja finalidade é o assessoramento ao Conselho Previdenciário e a Diretoria Executiva, sendo o responsável pela proposição da estratégia que será adotada para a gestão dos investimentos, mediante a recomendação da Política de Investimentos, a ser submetida à apreciação do Conselho Previdenciário, bem como pelo





ESTADO DE MATO GROSSO DO SUL

Prefeitura Municipal de Água Clara

Instituto de Previdência Social dos Servidores do Município de Água Clara – Água Clara Previdência

acompanhamento da gestão dos ativos.

COMITÊ DE INVESTIMENTOS

CARGO	NOME	CERTIFICAÇÃO
MEMBRO:	SOELI MAIA MACIAS RODRIGUES DA SILVA	CPA-10 / TOTUM
MEMBRO	SEI PROENÇA MUNIZ DAS NEVES	CPA 10
MEMBRO	JOÃO HENRIQUE DE SOUZA SILVA	

III – GESTÃO DE BENEFÍCIOS

Com a edição da Lei Municipal nº 1.145/2020 o ÁGUA CLARA PREVIDÊNCIA passou a administrar somente os benefícios previdenciários de caráter permanente, qual sejam: aposentadorias e pensão por morte.

Os benefícios temporários (auxílio-doença, salário família, auxílio reclusão e salário maternidade passaram a ser de responsabilidade do ente patronal (Prefeitura Municipal e Câmara Municipal).

A seguir demonstramos a situação da massa de segurados do ÁGUA CLARA PREVIDÊNCIA:

SITUAÇÃO DA MASSA DE SEGURADOS	QUANTIDADE
SERVIDORES ATIVOS	649
APOSENTADOS	94
PENSIONISTAS	22
TOTAL	765

III.1 – BENEFÍCIOS PERMANENTES

TIPO DE BENEFÍCIOS PERMANENTES	QUANTIDADE
APOSENTADORIA POR TEMPO DE CONTRIBUIÇÃO	35
APOSENTADORIA POR IDADE	20
APOSENTADORIA POR INVALIDEZ	22
APOSENTADORIA COMPULSÓRIA	01
APOSENTADORIA ESPECIAL – PROFESSOR	16
PENSÃO POR MORTE VITALÍCIA	14
PENSÃO POR MORTE TEMPORÁRIA	8
TOTAL	116





ESTADO DE MATO GROSSO DO SUL

Prefeitura Municipal de Água Clara

Instituto de Previdência Social dos Servidores do Município de Água Clara – Água Clara Previdência

III.2 – DEMONSTRATIVO DO DISPÊNDIO COM OS BENEFÍCIOS PREVIDENCIÁRIOS PERMANENTES EM 2022.

COMPETÊNCIA	APOSENTADOS – R\$	PENSIONISTAS – R\$	TOTAL – R\$
JANEIRO	261.810,25	40.580,00	302.390,25
FEVEREIRO	261.810,25	40.580,00	302.390,25
MARÇO	261.810,25	40.580,00	302.390,25
ABRIL	288.300,41	40.580,00	328.880,41
MAIO	298.476,97	45.656,92	344.133,79
JUNHO	289.607,11	43.400,51	333.007,62
JULHO	296.354,68	44.976,41	341.331,09
AGOSTO	296.231,90	44.612,51	340.844,41
SETEMBRO	301.230,86	45.178,11	346.408,97
OUTUBRO	298.660,76	45.824,51	344.485,27
NOVEMBRO	298.660,76	45.824,51	344.485,27
DEZEMBRO	292.618,55	45.824,51	338.443,06
13º SALÁRIO	283.374,27	43.604,38	326.978,65
TOTAL	3.728.947,02	567.222,37	4.296.169,29

IV – GESTÃO DE ARRECADAÇÃO

A tabela a seguir demonstra o valor arrecadado de contribuições previdenciárias pelo ÁGUA CLARA PREVIDÊNCIA no exercício de 2022.

CONTRIBUIÇÃO DO SERVIDOR – R\$	CONTRIBUIÇÃO PATRONAL – R\$
3.148.999,16	7.349.078,30

IV.1 – PLANO DE CUSTEIO.

O Plano de Custeio ÁGUA CLARA PREVIDÊNCIA são as alíquotas contributivas dos segurados e do ente federativo, sendo esta calculada sobre o salário de contribuição dos segurados ativos.

Com a EC nº 103/2019 e a Lei Municipal nº 1.145/2020 a alíquota patronal e do servidor ficou majorada para 14,00%, ficando assim distribuída:

CONTRIBUINTE	PERCENTUAIS
SERVIDOR ATIVO	14,00%





ESTADO DE MATO GROSSO DO SUL
Prefeitura Municipal de Água Clara
Instituto de Previdência Social dos Servidores do Município de Água Clara – Água Clara Previdência

ENTE PATRONAL – CUSTO NORMAL	17,83%
ENTE TAXA DE ADMINISTRAÇÃO	3,60%
TOTAL ENTE – CUSTO NORMAL	21,43\$
ENTE CUSTO SUPLEMENTAR	9,98%
APOSENTADOS E PENSIONISTAS (SOBRE O PROVENTO QUE ULTRAPASSAR O TETO DO INSS)	14,00\$

V – GESTÃO FINANCEIRA / INVESTIMENTOS

RECEITA – R\$	DESPESA – R\$	SUPERÁVIT – R\$
10.498.077,46	4.816.133,76	5.681.943,70

V.1 – ENTIDADES CREDENCIADAS

Em 2022, estas foram as entidades credenciadas pelo ÁGUA CLARA PREVIDÊNCIA para receber aplicações de recursos previdenciários e seu prazo de validade.

ENTIDADE CREDENCIADA	CNPJ	VALIDADE DO CREDENCIAMENTO
BANCO DO BRASIL S/A	00.000.000/0001-91	06/01/2023
CAIXA ECONÔMICA FEDERAL	00.360.305/0001-04	06/01/2023
BANCO BRADESCO S/A	60.746.948/0001-12	06/01/2023
BANCO COOPERATIVO SICREDI	01.18.521/0001-55	06/01/2023

V.2 – POLÍTICA ANUAL DE INVESTIMENTOS

O ÁGUA CLARA PREVIDÊNCIA definiu a Política Anual de Investimentos para o exercício de 2022, aprovada em 10 de dezembro de 2021, em reunião extraordinária do Conselho Previdenciário.

Apesar de ser recomendável a diversificação da carteira em momentos de incertezas e recuperação econômica, o ÁGUA CLARA PREVIDÊNCIA teve a finalidade de cumprir a Meta Atuarial, sob penalidade de elevar o Déficit Atuarial. Para conciliar os riscos de oscilação, com a necessidade do cumprimento da Meta Atuarial, foi aconselhável que durante o exercício de 2022, o ÁGUA CLARA PREVIDÊNCIA mantivesse uma carteira bem diversificada, distribuindo seus recursos em investimentos de Renda Fixa e de Renda Variável.



ESTADO DE MATO GROSSO DO SUL

Prefeitura Municipal de Água Clara

Instituto de Previdência Social dos Servidores do Município de Água Clara – Água Clara Previdência

Com relação as aplicações em subíndices ANBIMA, a carteira teve uma concentração especial, em índices moderados, como IMA - B 5, IDKA 2 ou IMA - GERAL, por serem mais estáveis.

A seguir, um resumo das estratégias de alocação dos recursos:

5.7 - RESUMO DAS ESTRATÉGIAS DE ALOCAÇÃO DOS RECURSOS

ORDEN TABELA	TIPO DE ATIVO	RESOLUÇÃO CMN 4.963/2021		ESTRATÉGIA DE ALOCAÇÃO - POLÍTICA DE INVESTIMENTO 2022		
		ARTIGO	LIMITE	LIMITE INFERIOR (%)	ESTRATÉGIA ALVO (%)	LIMITE SUPERIOR (%)
1	Títulos Públicos Federal	7, I, a	100%	0,00%	0,00%	100,00%
2	F.I. 100% T.P.F. e/ou Operações Compromissadas	7, I, b	100%	0,00%	59,46%	100,00%
3	F.I. Índice de Renda Fixa 100% T.P.F. e/ou Operações	7, I, c	100%	0,00%	0,00%	100,00%
4	Operações Compromissadas	7, II	5%	0,00%	0,00%	5,00%
5	F.I. de Renda Fixa	7, III, a	60%	0,00%	8,53%	60,00%
6	F.I. de Índice de Renda Fixa	7, III, b	60%	0,00%	24,49%	60,00%
7	Ativos Financeiros de Renda Fixa de I.F.	7, IV	20%	0,00%	0,00%	20,00%
8	FIDC - Classe Sênior	7, V, a	5%	0,00%	0,00%	0,00%
9	F.I. Renda Fixa de "Crédito Privado"	7, V, b	5%	0,00%	0,00%	0,00%
10	F.I. em 85% de Debêntures	7, V, c	5%	0,00%	0,00%	0,00%
11	SUB-TOTAL RENDA FIXA			0,00%	92,48%	-
12	F.I. Ações	8, I	30%	0,00%	4,45%	30,00%
13	F.I. Ações em Índices de Renda Variável	8, II	30%	0,00%	0,00%	30,00%
14	SUB-TOTAL RENDA VARIÁVEL			0,00%	4,45%	30,00%
15	F.I. e F.I.C FI Multimercados	10, I	10%	0,00%	3,07%	10,00%
16	F.I. em Participações	10, II	5%	0,00%	0,00%	0,00%
17	F.I. Ações - Mercado de Acesso	10, III	5%	0,00%	0,00%	0,00%
18	SUB-TOTAL INVESTIMENTOS ESTRUTURADOS			0,00%	3,07%	15,00%
19	F.I. Imobiliário	11	5%	0,00%	0,00%	0,00%
20	SUB-TOTAL FUNDOS IMOBILIÁRIOS			0,00%	0,00%	5,00%
21	FIC e FIC FI - Renda Fixa - Dívida Externa	9º, I	10%	0,00%	0,00%	10,00%
22	FIC - Aberto - Investimento no Exterior	9º, II	10%	0,00%	0,00%	10,00%
23	Fundos de Ações - BDR Nível I	9º, III	10%	0,00%	0,00%	10,00%
24	SUB-TOTAL INVESTIMENTO NO EXTERIOR			0,00%	0,00%	10,00%
25	Empréstimo Consignado	12	5%	0,00%	0,00%	5,00%
26	SUB-TOTAL EMPRÉSTIMO CONSIGNADO			0,00%	0,00%	5,00%
27	TOTAL DO PATRIMÔNIO LÍQUIDO (11 + 14 + 18 + 20 + 24 + 26)				100,00%	

V.3 – RECURSOS FINANCEIROS

Os recursos financeiros do ÁGUA CLARA PREVIDÊNCIA estão devidamente depositados nas seguintes instituições financeiras:

INSTITUIÇÃO FINANCEIRA	SALDO EM 31/12/2022	FINALIDADE
BANCO BRADESCO S/A	11.375.779,87	INVESTIMENTOS
BANCO COOPERATIVO SICREDI	6.434.531,67	INVESTIMENTOS
BANCO DO BRASIL S/A	11.010.330,87	INVESTIMENTOS
CAIXA ECONÔMICA FEDERAL	18.563.098,17	INVESTIMENTOS
CAIXA ECONÔMICA FEDERAL	84.982,37	TAXA DE ADMINISTRAÇÃO
TOTAL	47.468.772,95	





ESTADO DE MATO GROSSO DO SUL
Prefeitura Municipal de Água Clara
Instituto de Previdência Social dos Servidores do Município de Água Clara – Água Clara Previdência

V.4 – ENQUADRAMENTO DA CARTEIRA DE INVESTIMENTOS

Em 31/12/2022 todas as aplicações financeiras do ÁGUA CLARA PREVIDÊNCIA estavam devidamente enquadradas em conformidade com a Resolução CMN nº 4.963/2021, a saber:

RENDA FIXA								
Nº	CNPJ	Fundo de Investimento	Valor Aplicado	(%) Recursos do RPPS sobre o FUNDO	Fundo Enquadrado?	Dispositivo da Resolução CMN 4.963/2021	(%) Recursos do RPPS sobre o SEGMENTO	Enquadrado?
1	10.986.880/0001-70	BRABESCO INSTITUCIONAL FIC FI RF IMA - B TP	2.108.033,87	4,44%	SIM	F.I. 100% T.P.F. e/ou Operações Compromissadas, Art. 7, I, b (100%)	41,9%	SIM
2	11.484.558/0001-06	BRABESCO FI RF IRF - M 1 TÍTULOS PÚBLICOS	1.708.085,99	3,60%	SIM			
3	03.256.793/0001-00	BRABESCO FI RF REF DI FEDERAL EXTRA	1.681.413,75	3,54%	SIM			
4	10.577.519/0001-90	FI CAIXA BRASIL IRF - M 1 + TP RF LP	997.776,48	2,10%	SIM			
5	23.215.097/0001-55	FIC FI CAIXA BRASIL GESTÃO ESTRATÉGICA RF	1.515.932,88	3,19%	SIM			
6	11.060.913/0001-10	FI CAIXA BRASIL IMA - B 5 TP RF LP	5.908.594,98	12,45%	SIM			
7	14.386.926/0001-71	FI CAIXA BRASIL IDKA IPCA 2 A TP RF LP	1.638.775,74	3,45%	SIM			
8	00.834.074/0001-23	FIC FI CAIXA PRÁTICO RF CURTO PRAZO	317.077,17	0,67%	SIM			
9	14.508.643/0001-55	FIC FI CAIXA BRASIL DISPONIBILIDADES RF	38.026,66	0,08%	SIM			
10	05.164.356/0001-84	FI CAIXA BRASIL TÍTULOS PÚBLICOS RF LP	1.899.738,24	4,00%	SIM			
11	13.322.205/0001-35	BB PREVIDENCIARIO RF IDKA 2 TP FI	2.066.228,05	4,35%	SIM			
12	11.087.118/0001-15	SICREDI - FIC FI INSTITUCIONAL RF REF IMA - B LP	163.635,68	0,34%	SIM	F.I. de Renda Fixa, Art. 7, III, a (60%)	49,7%	SIM
13	19.196.599/0001-09	SICREDI - FI INSTITUCIONAL RF REF IRF - M 1	1.261.870,22	2,66%	SIM			
14	07.277.931/0001-80	SICREDI - FIC FI RF LP TAXA SELIC	4.870.229,67	10,26%	SIM			
15	13.400.077/0001-09	BRABESCO INSTITUCIONAL FIC FI RF IMA - B 5 +	1.737.640,61	3,66%	SIM			
16	08.246.318/0001-69	BRABESCO FIC FI RF IMA GERAL	989.978,83	2,09%	SIM			
17	20.216.216/0001-04	BRABESCO INSTITUCIONAL FIC FI RF IMA - B 5	3.150.626,82	6,64%	SIM			
18	10.646.895/0001-90	FIC FI CAIXA NOVO BRASIL RF REF IMA-B LP	3.408.281,08	7,18%	SIM			
19	13.077.418/0001-49	BB PREVIDENCIÁRIO RF REF DI LP PERFIL FIC FI	8.010.878,01	16,88%	SIM			
(1) TOTAL DA CARTEIRA DE INVESTIMENTOS - RENDA FIXA			43.472.824,73	91,58%				

* PL - Patrimônio Líquido.

Referência: DEZEMBRO

RENDA VARIÁVEL								
Nº	CNPJ	Fundo de Investimento	Valor Aplicado	(%) Recursos do RPPS sobre o FUNDO	Fundo Enquadrado?	Dispositivo da Resolução CMN 4.963/2021	(%) Recursos do RPPS sobre o SEGMENTO	Enquadrado?
20	15.154.220/0001-47	FI AÇÕES CAIXA SMALL CAPS ATIVO	566.587,27	1,19%	SIM	F.I. Ações, Art. 8, I (30%)	4,9%	SIM
21	03.914.671/0001-56	FI AÇÕES CAIXA PETROBRAS	789.880,67	1,66%	SIM			
22	40.209.029/0001-00	CAIXA INDEXA SETOR FINANCEIRO FI AÇÕES	536.779,69	1,13%	SIM			
23	08.973.942/0001-68	BB AÇÕES CONSUMO FIC FI	419.966,88	0,88%	SIM	F.I. e F.I.C FI Multimercados, Art. 10, I (10%)	2,3%	SIM
24	24.633.818/0001-00	SICREDI - FI MULTIMERCADO BOLSA AMERICANA LP	138.796,10	0,29%	SIM			
25	30.036.235/0001-02	FI CAIXA INDEXA BOLSA AMERICANA MULT LP	945.647,31	1,99%	SIM			
(2) TOTAL DA CARTEIRA DE INVESTIMENTOS - RENDA VARIÁVEL			3.397.657,92	7,16%				

* PL - Patrimônio Líquido.

Referência: DEZEMBRO

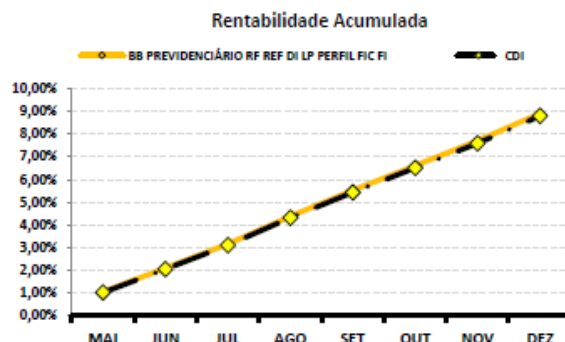
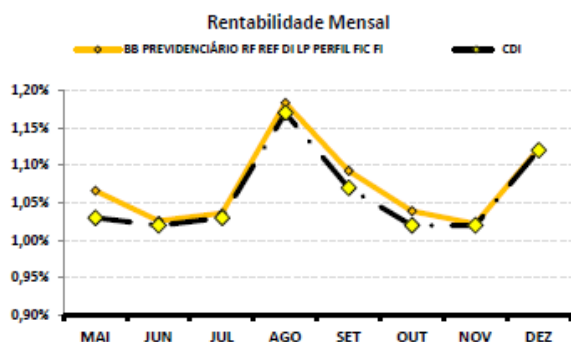




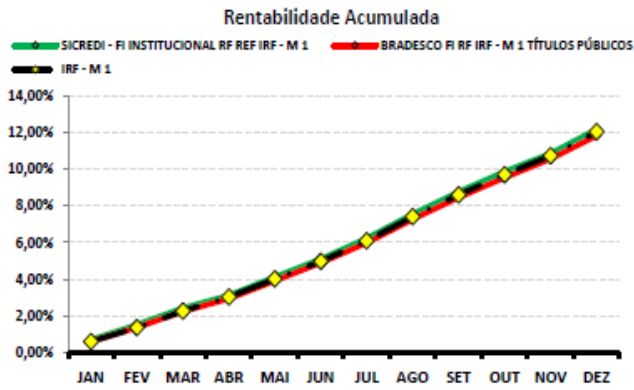
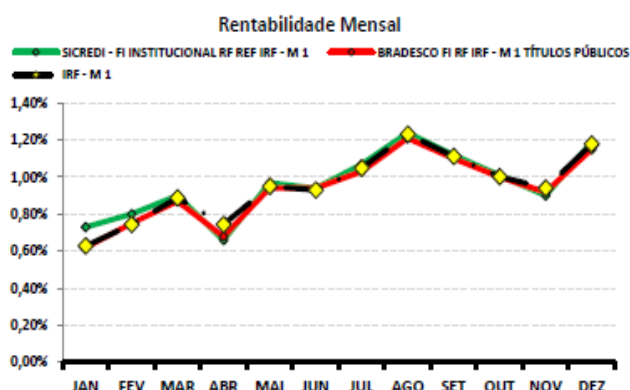
ESTADO DE MATO GROSSO DO SUL
Prefeitura Municipal de Água Clara
Instituto de Previdência Social dos Servidores do Município de Água Clara – Água Clara Previdência

CNPJ	Fundos de Investimento	JAN	FEV	MAR	ABR	MAI	JUN	JUL	AGO	SET	OUT	NOV	DEZ	ACUMULADO
13.077.418/0001-49	BB PREVIDENCIÁRIO RF REF DI LP PERFIL FIC	*	*	*	*	1,07%	1,03%	1,04%	1,18%	1,09%	1,04%	1,02%	1,12%	8,92%
	CDI	*	*	*	*	1,03%	1,02%	1,03%	1,17%	1,07%	1,02%	1,02%	1,12%	8,80%

*O ÁGUA CLARA PREVIDÊNCIA REALIZOU A 1ª APLICAÇÃO NO FUNDO NO DIA 30/05/2022, POR CONTA DISSO NÃO HÁ RENTABILIDADE DO FUNDO NA CARTEIRA DO RPPS.



CNPJ	Fundos de Investimento	JAN	FEV	MAR	ABR	MAI	JUN	JUL	AGO	SET	OUT	NOV	DEZ	ACUMULADO
19.196.599/0001-09	SICREDI - FI INSTITUCIONAL RF REF IRF - M 1	0,73%	0,80%	0,90%	0,66%	0,97%	0,94%	1,07%	1,24%	1,12%	1,01%	0,90%	1,19%	12,16%
11.484.558/0001-06	BRADESCO FI RF IRF - M 1 TÍTULOS PÚBLICOS	0,62%	0,75%	0,87%	0,68%	0,94%	0,94%	1,03%	1,21%	1,10%	1,00%	0,92%	1,15%	11,80%
	IRF - M 1	0,63%	0,74%	0,89%	0,75%	0,95%	0,93%	1,05%	1,23%	1,11%	1,00%	0,94%	1,18%	12,02%

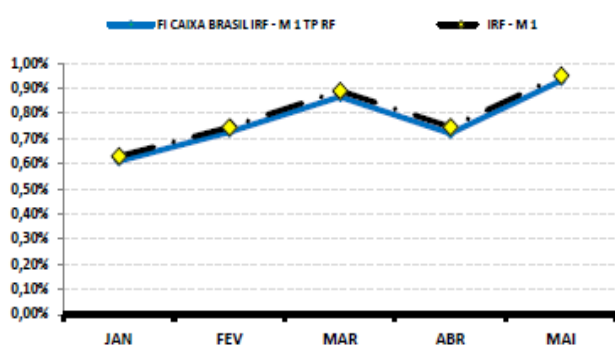


ESTADO DE MATO GROSSO DO SUL
Prefeitura Municipal de Água Clara
Instituto de Previdência Social dos Servidores do Município de Água Clara – Água Clara Previdência

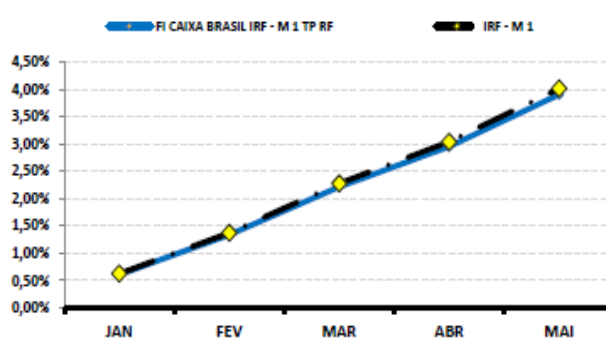
CNPJ	Fundos de Investimento	JAN	FEV	MAR	ABR	MAI	JUN	JUL	AGO	SET	OUT	NOV	DEZ	ACUMULADO
10.740.570/0001-06	FI CAIXA BRASIL IRF - M 1 TP RF	0,61%	0,72%	0,87%	0,72%	0,93%	*	*	*	*	*	*	*	3,91%
	IRF - M 1	0,63%	0,74%	0,89%	0,75%	0,95%	*	*	*	*	*	*	*	4,02%

* O ÁGUA CLARA PREVIDÊNCIA RESGATOU OS RECURSOS APLICADOS NO FUNDO NO DIA 25/05/2022, POR CONTA DISSO, NÃO HÁ RENTABILIDADE NOS RESPECTIVOS MESES.

Rentabilidade Mensal

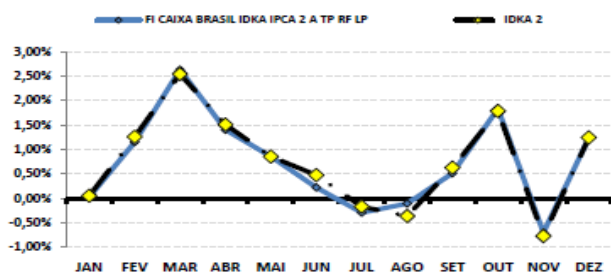


Rentabilidade Acumulada

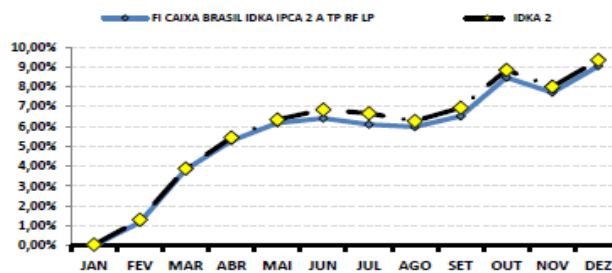


CNPJ	Fundos de Investimento	JAN	FEV	MAR	ABR	MAI	JUN	JUL	AGO	SET	OUT	NOV	DEZ	ACUMULADO
14.386.926/0001-71	FI CAIXA BRASIL IDKA IPCA 2 A TP RF LP	0,02%	1,15%	2,63%	1,40%	0,85%	0,22%	-0,29%	-0,11%	0,51%	1,83%	-0,70%	1,23%	9,04%
	IDKA 2	0,05%	1,26%	2,54%	1,51%	0,85%	0,47%	-0,17%	-0,36%	0,62%	1,78%	-0,77%	1,24%	9,34%

Rentabilidade Mensal



Rentabilidade Acumulada

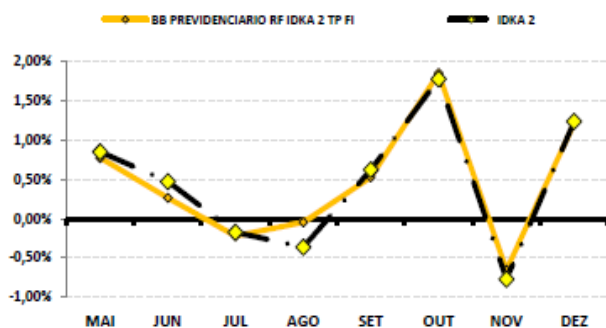


ESTADO DE MATO GROSSO DO SUL
Prefeitura Municipal de Água Clara
Instituto de Previdência Social dos Servidores do Município de Água Clara – Água Clara Previdência

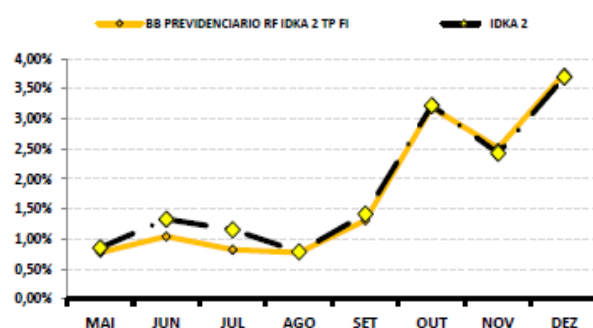
CNPJ	Fundos de Investimento	JAN	FEV	MAR	ABR	MAI	JUN	JUL	AGO	SET	OUT	NOV	DEZ	ACUMULADO
13.322.205/0001-35	BB PREVIDENCIÁRIO RF IDKA 2 TP FI	*	*	*	*	0,77%	0,27%	-0,22%	-0,04%	0,53%	1,85%	-0,65%	1,22%	3,76%
	IDKA 2	*	*	*	*	0,85%	0,47%	-0,17%	-0,36%	0,62%	1,78%	-0,77%	1,24%	3,70%

*O ÁGUA CLARA PREVIDÊNCIA REALIZOU A 1ª APLICAÇÃO NO FUNDO NO DIA 30/05/2022, POR CONTA DISSO NÃO HÁ RENTABILIDADE DO FUNDO NA CARTEIRA DO RPPS.

Rentabilidade Mensal

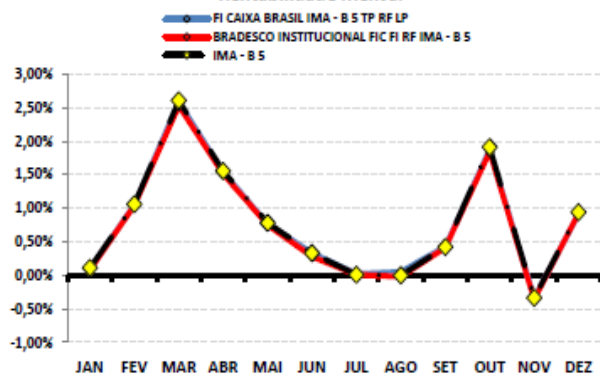


Rentabilidade Acumulada

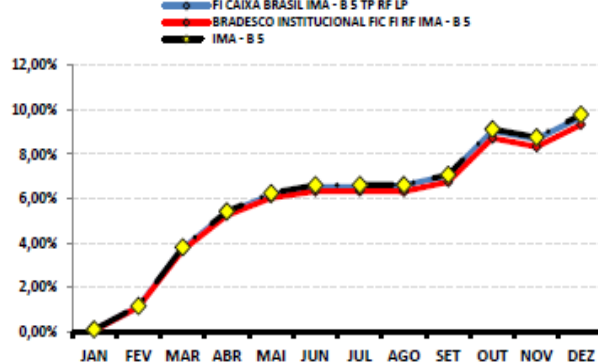


CNPJ	Fundos de Investimento	JAN	FEV	MAR	ABR	MAI	JUN	JUL	AGO	SET	OUT	NOV	DEZ	ACUMULADO
11.060.913/0001-10	FI CAIXA BRASIL IMA - B 5 TP RF LP	0,09%	1,05%	2,59%	1,54%	0,76%	0,33%	0,02%	0,05%	0,43%	1,88%	-0,34%	0,92%	9,68%
20.216.216/0001-04	BRADESCO INSTITUCIONAL FIC FI RF IMA - B	0,08%	1,04%	2,53%	1,51%	0,75%	0,28%	0,01%	-0,02%	0,41%	1,84%	-0,36%	0,93%	9,34%
	IMA - B 5	0,11%	1,06%	2,61%	1,56%	0,78%	0,33%	0,01%	0,001%	0,42%	1,92%	-0,33%	0,94%	9,78%

Rentabilidade Mensal



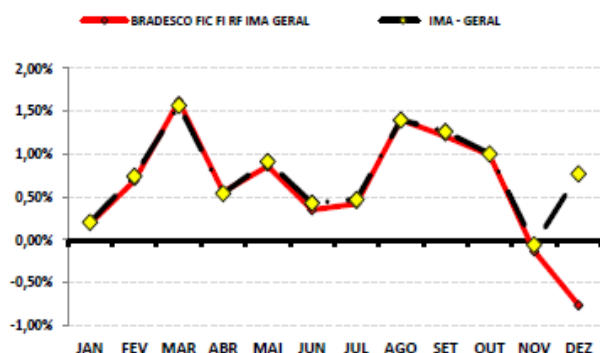
Rentabilidade Acumulada



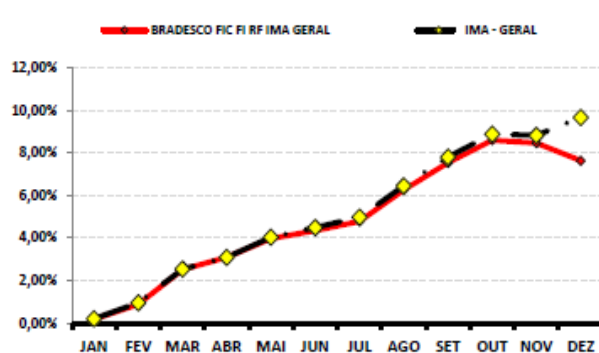
ESTADO DE MATO GROSSO DO SUL
Prefeitura Municipal de Água Clara
Instituto de Previdência Social dos Servidores do Município de Água Clara – Água Clara Previdência

CNPJ	Fundos de Investimento	JAN	FEV	MAR	ABR	MAI	JUN	JUL	AGO	SET	OUT	NOV	DEZ	ACUMULADO
08.246.318/0001-69	BRADESCO FIC FI RF IMA GERAL	0,19%	0,69%	1,62%	0,56%	0,86%	0,35%	0,42%	1,40%	1,21%	0,99%	-0,13%	-0,76%	7,63%
	IMA - GERAL	0,21%	0,74%	1,57%	0,54%	0,92%	0,43%	0,47%	1,40%	1,26%	1,01%	-0,06%	0,77%	9,66%

Rentabilidade Mensal

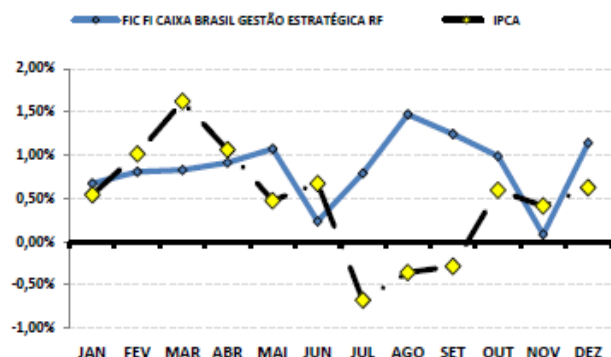


Rentabilidade Acumulada

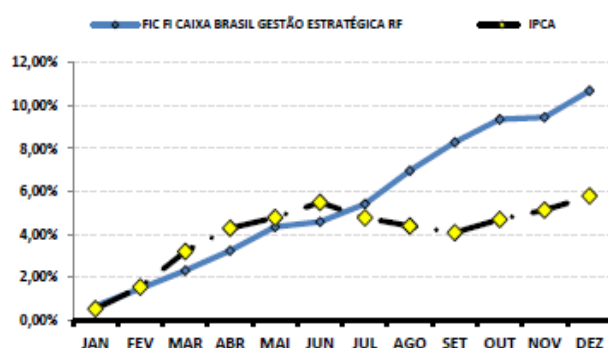


CNPJ	Fundos de Investimento	JAN	FEV	MAR	ABR	MAI	JUN	JUL	AGO	SET	OUT	NOV	DEZ	ACUMULADO
23.215.097/0001-55	FIC FI CAIXA BRASIL GESTÃO ESTRATÉGICA R	0,67%	0,81%	0,82%	0,91%	1,07%	0,23%	0,79%	1,47%	1,24%	0,99%	0,06%	1,14%	10,70%
	IPCA	0,54%	1,01%	1,62%	1,06%	0,47%	0,67%	-0,68%	-0,36%	-0,29%	0,59%	0,41%	0,62%	5,78%

Rentabilidade Mensal



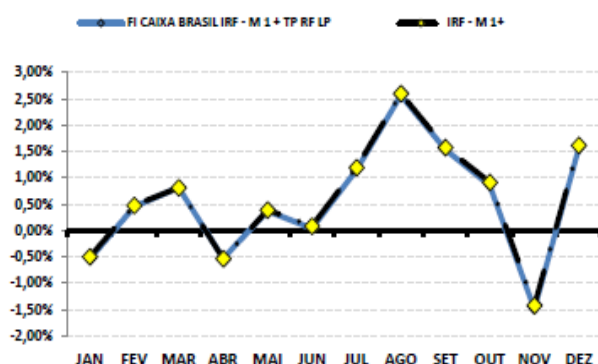
Rentabilidade Acumulada



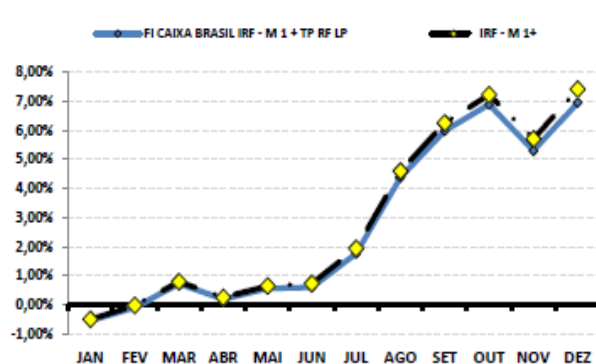
ESTADO DE MATO GROSSO DO SUL
Prefeitura Municipal de Água Clara
Instituto de Previdência Social dos Servidores do Município de Água Clara – Água Clara Previdência

CNPJ	Fundos de Investimento	JAN	FEV	MAR	ABR	MAI	JUN	JUL	AGO	SET	OUT	NOV	DEZ	ACUMULADO
10.577.519/0001-90	FI CAIXA BRASIL IRF - M 1 + TP RF LP	-0,54%	0,45%	0,82%	-0,53%	0,37%	0,04%	1,15%	2,57%	1,54%	0,86%	-1,49%	1,57%	6,95%
	IRF - M 1+	-0,50%	0,48%	0,81%	-0,53%	0,39%	0,09%	1,20%	2,60%	1,58%	0,92%	-1,42%	1,62%	7,41%

Rentabilidade Mensal

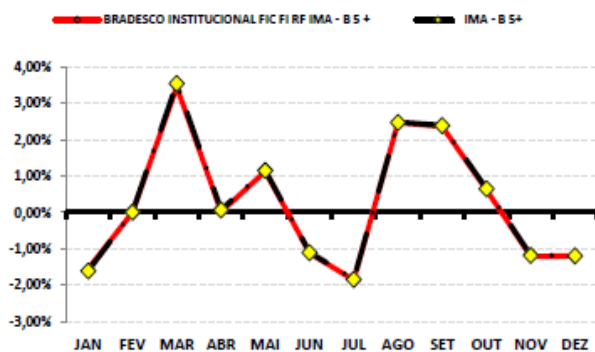


Rentabilidade Acumulada

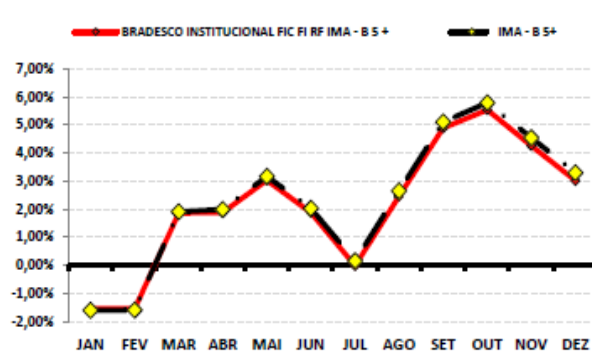


CNPJ	Fundos de Investimento	JAN	FEV	MAR	ABR	MAI	JUN	JUL	AGO	SET	OUT	NOV	DEZ	ACUMULADO
13.400.077/0001-09	BRANDESCO INSTITUCIONAL FIC FI RF IMA - B	-1,55%	0,00%	3,46%	0,02%	1,13%	-1,12%	-1,86%	2,48%	2,37%	0,62%	-1,21%	-1,20%	3,01%
	IMA - B 5+	-1,61%	0,01%	3,56%	0,08%	1,16%	-1,10%	-1,84%	2,49%	2,39%	0,65%	-1,18%	-1,19%	3,30%

Rentabilidade Mensal



Rentabilidade Acumulada



Rentabilidade Acumulada

Mês	FIC FI CAIXA NOVO BRASIL RF REF IMA-B LP	SICREDI - FIC FI INSTITUCIONAL RF REF IMA - B LP	BRADESCO INSTITUCIONAL FIC FI RF IMA - B TP	IMA - B
Jan	-0,8%	-0,8%	-0,8%	-0,8%
Fev	-0,2%	-0,2%	-0,2%	-0,2%
Mar	2,8%	2,8%	2,8%	2,8%
Abr	3,5%	3,5%	3,5%	3,5%
Mai	4,8%	4,8%	4,8%	4,8%
Jun	4,2%	4,2%	4,2%	4,2%
Jul	3,2%	3,2%	3,2%	3,2%
Ago	4,5%	4,5%	4,5%	4,5%
Sep	6,0%	6,0%	6,0%	6,0%
Out	7,5%	7,5%	7,5%	7,5%
Nov	6,5%	6,5%	6,5%	6,5%
Dez	6,2%	6,2%	6,2%	6,2%

Rentabilidade Acumulada

Legendas:

- FI CAIXA INDEXA BOLSA AMERICANA MULT LP
- SICREDI - FI MULTIMERCADO BOLSA AMERICANA LP
- S&P500

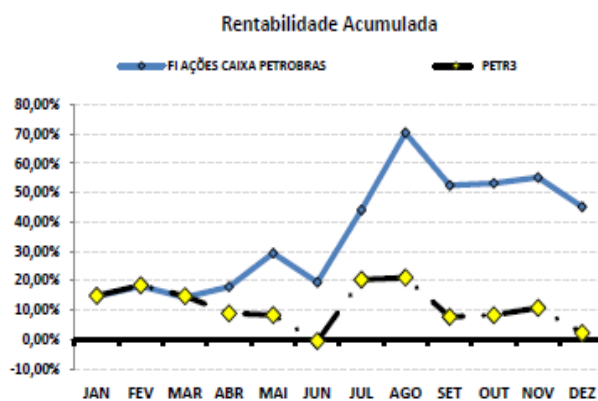
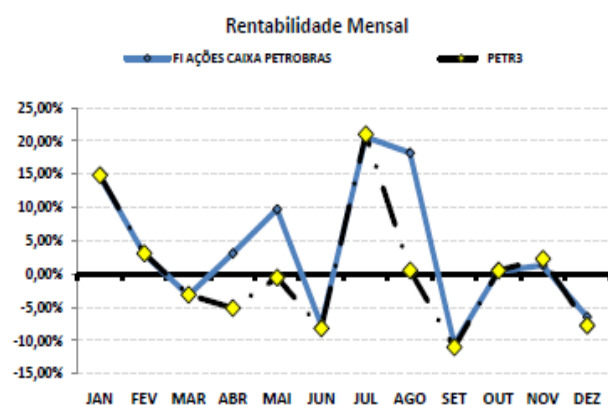
O gráfico mostra a evolução da rentabilidade acumulada para três fundos de investimento e o índice S&P500 ao longo do ano. O SICREDI - FI MULTIMERCADO BOLSA AMERICANA LP apresenta a melhor performance, terminando o ano com uma rentabilidade acumulada de aproximadamente -6,00%. O FI CAIXA INDEXA BOLSA AMERICANA MULT LP termina em -12,00%, e o S&P500 em -19,00%.

Mês	FI CAIXA INDEXA BOLSA AMERICANA MULT LP	SICREDI - FI MULTIMERCADO BOLSA AMERICANA LP	S&P500
JAN	-5,00%	-5,00%	-5,00%
FEB	-8,00%	-7,00%	-8,00%
MAR	-4,00%	-3,00%	-4,00%
ABR	-10,00%	-11,00%	-12,00%
MAI	-10,00%	-11,00%	-13,00%
JUN	-17,00%	-17,00%	-21,00%
JUL	-13,00%	-9,00%	-14,00%
AGO	-17,00%	-12,00%	-17,00%
SET	-25,00%	-20,00%	-25,00%
OUT	-19,00%	-13,00%	-19,00%
NOV	-14,00%	-7,00%	-14,00%
DEZ	-12,00%	-6,00%	-19,00%

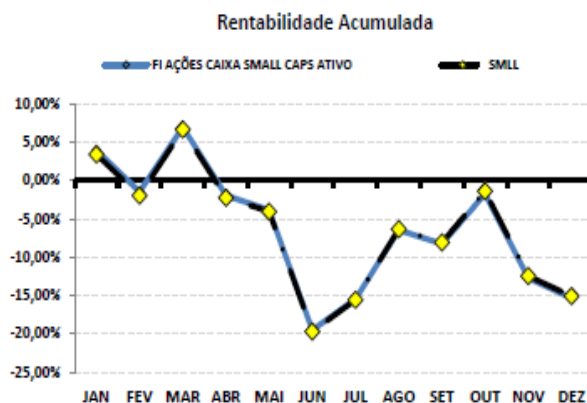
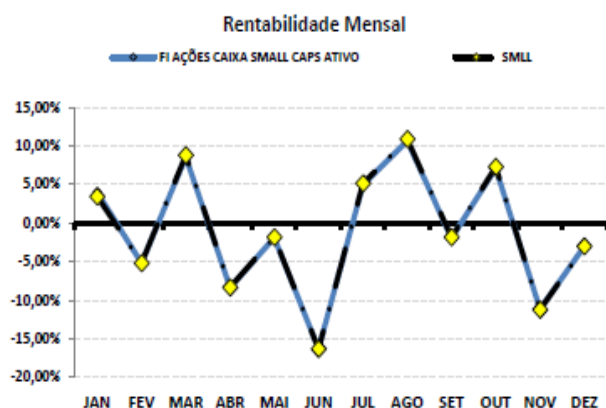


ESTADO DE MATO GROSSO DO SUL
Prefeitura Municipal de Água Clara
Instituto de Previdência Social dos Servidores do Município de Água Clara – Água Clara Previdência

CNPJ	Fundos de Investimento	JAN	FEV	MAR	ABR	MAI	JUN	JUL	AGO	SET	OUT	NOV	DEZ	ACUMULADO
03.914.671/0001-56	FI AÇÕES CAIXA PETROBRAS	14,71%	3,00%	-3,21%	3,12%	9,73%	-7,67%	20,65%	18,23%	-10,51%	0,44%	1,32%	-6,45%	45,17%
	PETR3	14,89%	3,12%	-3,11%	-5,11%	-0,54%	-8,18%	21,02%	0,57%	-11,00%	0,54%	2,29%	-7,73%	2,25%

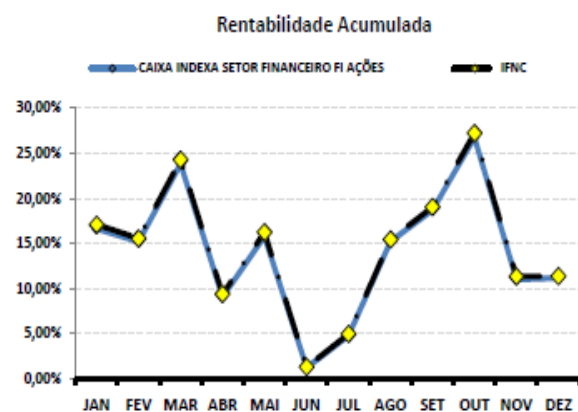
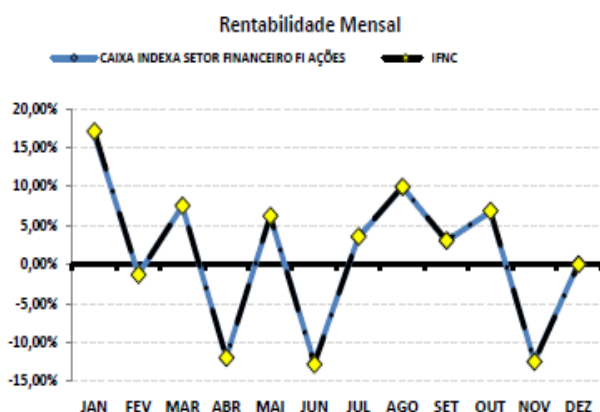


CNPJ	Fundos de Investimento	JAN	FEV	MAR	ABR	MAI	JUN	JUL	AGO	SET	OUT	NOV	DEZ	ACUMULADO
15.154.220/0001-47	FI AÇÕES CAIXA SMALL CAPS ATIVO	3,98%	-5,20%	8,57%	-8,34%	-1,92%	-16,29%	4,98%	10,67%	-1,94%	7,11%	-11,18%	-2,99%	-15,32%
	SMLL	3,42%	-5,19%	8,81%	-8,36%	-1,82%	-16,33%	5,16%	10,90%	-1,84%	7,30%	-11,23%	-3,01%	-15,06%



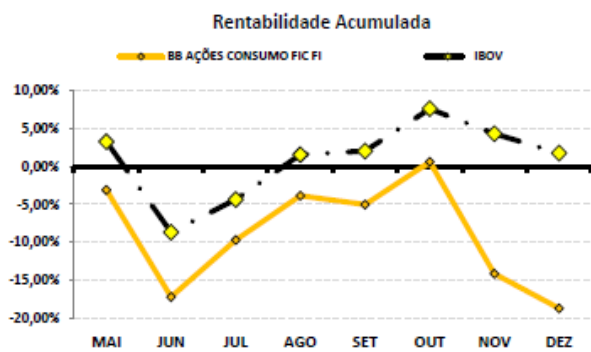
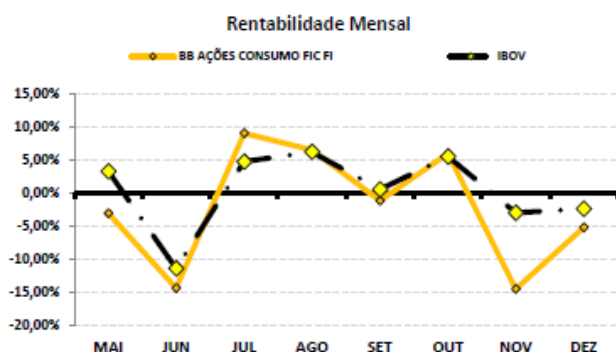
ESTADO DE MATO GROSSO DO SUL
Prefeitura Municipal de Água Clara
Instituto de Previdência Social dos Servidores do Município de Água Clara – Água Clara Previdência

CNPJ	Fundos de Investimento	JAN	FEV	MAR	ABR	MAI	JUN	JUL	AGO	SET	OUT	NOV	DEZ	ACUMULADO
40.209.029/0001-00	CAIXA INDEXA SETOR FINANCEIRO FI AÇÕES	16,66%	-1,23%	7,48%	-11,91%	6,16%	-12,55%	3,51%	9,94%	3,02%	6,76%	-12,41%	0,16%	11,20%
	IFNC	17,12%	-1,31%	7,53%	-11,96%	6,25%	-12,83%	3,60%	9,99%	3,09%	6,89%	-12,48%	0,01%	11,39%



CNPJ	Fundos de Investimento	JAN	FEV	MAR	ABR	MAI	JUN	JUL	AGO	SET	OUT	NOV	DEZ	ACUMULADO
08.973.342/0001-68	BB AÇÕES CONSUMO FIC FI	*	*	*	*	-3,13%	-14,47%	9,00%	6,44%	-1,21%	5,91%	-14,61%	-5,27%	-18,63%
	IBOV	*	*	*	*	3,22%	-11,50%	4,69%	6,16%	0,47%	5,45%	-3,06%	-2,45%	1,72%

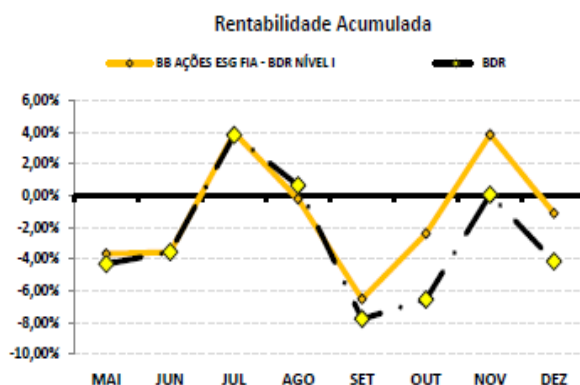
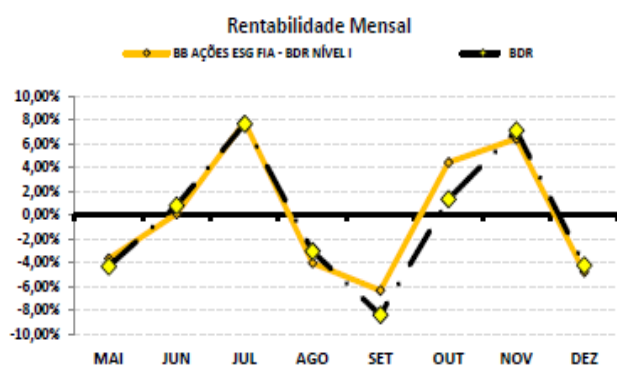
*O ÁGUA CLARA PREVIDÊNCIA REALIZOU A 1ª APLICAÇÃO NO FUNDO NO DIA 31/05/2022, POR CONTA DISSO NÃO HÁ RENTABILIDADE DO FUNDO NA CARTEIRA DO RPPS.



ESTADO DE MATO GROSSO DO SUL
Prefeitura Municipal de Água Clara
Instituto de Previdência Social dos Servidores do Município de Água Clara – Água Clara Previdência

CNPJ	Fundos de Investimento	JAN	FEV	MAR	ABR	MAI	JUN	JUL	AGO	SET	OUT	NOV	DEZ	ACUMULADO
21.470.644/0001-13	BB AÇÕES ESG FIA - BDR NÍVEL I	*	*	*	*	-3,68%	0,10%	7,83%	-4,02%	-6,32%	4,41%	6,41%	-4,79%	-1,12%
	BDR	*	*	*	*	-4,32%	0,79%	7,65%	-3,05%	-8,38%	1,33%	7,09%	-4,22%	-4,16%

*O ÁGUA CLARA PREVIDÊNCIA REALIZOU A 1ª APLICAÇÃO NO FUNDO NO DIA 31/05/2022, POR CONTA DISSO NÃO HÁ RENTABILIDADE DO FUNDO NA CARTEIRA DO RPPS.



V – GESTÃO PATRIMONIAL

O patrimônio do ÁGUA CLARA PREVIDÊNCIA no exercício de 2022, além dos investimentos financeiros, conforme já demonstrado anteriormente, é composto também por bens móveis, os quais encontram-se em bom estado de conservação.

A depreciação dos bens móveis é natural, com o decorrer do tempo, o que não impediu a utilização dos mesmos.

Segue abaixo a movimentação dos bens moveis (permanentes) conforme Inventário.

DESCRIÇÃO	SALDO ANTERIOR	ENTRADA	BAIXA	DEPRECIAÇÃO	SALDO ATUAL
Bens Móveis	39.214,52	9.787,00	0,00	10.705,88	38.295,64





ESTADO DE MATO GROSSO DO SUL
Prefeitura Municipal de Água Clara
Instituto de Previdência Social dos Servidores do Município de Água Clara – Água Clara Previdência

VI – CONSIDERAÇÕES RELEVANTES

VI.1 – CERTIFICADO DE REGULARIDADE PREVIDENCIÁRIA – CRP

O Certificado de Regularidade Previdenciária (CRP) é um documento que atesta a regularidade do regime de previdência social dos servidores titulares de cargos efetivos de um Estado ou Município.

Para obtê-lo é preciso preencher os critérios exigidos pela Secretaria de Previdência do Ministério da Previdência Social, como: I) Compatibilidade das legislações; II) Auditoria do RPPS; III) Equilíbrio Financeiro e Atuarial; IV) Informações contábeis; v) Informações previdenciárias e repasses; vi) Investimentos dos recursos previdenciários; VII) Instituição do regime de previdência complementar; e VIII) Operacionalização da compensação previdenciária.

O CRP tem a função de atestar o cumprimento dos critérios e exigências estabelecidos na Lei Federal nº 9.717/98 e alterações posteriores.

É exigido para:

- I) Realização de transferências voluntárias de recursos pela União;
- II) Celebração de acordos, contratos, convênios com órgãos ou entidades da Administração direta e indireta da União;
- III) Celebração de empréstimos e financiamentos por instituições financeiras federais; e
- IV) Pagamento dos valores devidos pelo Regime Geral de Previdência Social em razão da Compensação Previdenciária.

O CRP é disponibilizado por meio eletrônico, dispensada a assinatura manual ou aposição de carimbos, contém numeração única e tem validade de cento e oitenta dias a contar da data de sua emissão.

O ÁGUA CLARA PREVIDÊNCIA manteve o CRP regular durante todo o exercício financeiro de 2022, devido à boa gestão administrativa, previdenciária e econômica, além de que os Entes Patronais (Prefeitura Municipal e Câmara Municipal) mantiveram rigorosamente em dia o repasse das contribuições previdenciárias.

Foi renovado automaticamente em 23/12/2021 com validade até 21/06/2022, em 21/06/2022 com validade até 18/12/2022 e a atual renovado em 18/12/2022 com validade até 16/06/2023.,





ESTADO DE MATO GROSSO DO SUL
Prefeitura Municipal de Água Clara
Instituto de Previdência Social dos Servidores do Município de Água Clara – Água Clara Previdência

CRPs do Município de Água Clara/MS (Regime Próprio)

Emissão	Validade	Cancelamento	Motivo	Ação Judicial	Visualizar
18/12/2022 00:00:00	16/06/2023			Não	
21/06/2022 08:01:32	18/12/2022			Não	
23/12/2021 16:16:34	21/06/2022			Não	
21/06/2021 14:30:25	18/12/2021			Não	
15/12/2020 12:42:11	13/06/2021			Não	
17/06/2020 20:53:17	14/12/2020			Não	
27/11/2019 16:11:14	25/05/2020			Não	
29/03/2018 16:28:53	25/09/2018			Não	
14/08/2016 00:00:00	10/02/2017			Não	
31/01/2016 00:00:00	29/07/2016			Não	
04/08/2015 09:20:06	31/01/2016			Não	
05/02/2015 14:06:16	04/08/2015			Não	
03/07/2014 10:26:57	30/12/2014			Não	
09/12/2013 12:12:35	07/06/2014			Não	
09/05/2013 17:34:13	05/11/2013			Não	

VI.2 – TRANSPARÊNCIA E COMUNICAÇÃO

A administração do ÁGUA CLARA PREVIDÊNCIA vem investindo na transparência e comunicação com os segurados e conselheiros.

Dentre as ferramentas utilizadas, destacam-se: a *home page* (<https://aguaclaraprevidencia.ms.gov.br/>), em cumprimento a Lei de Acesso à Informação (Lei federal nº 12.527/2011).

A *home page* foi criada tendo em vista ser uma poderosa ferramenta de transparência, além de promover a divulgação e conscientização dos servidores a respeito do Instituto, seus serviços e funções perante os segurados e a sociedade.

Nele o segurado e a sociedade encontram diversas informações relevantes, tais como receitas, despesas, relatórios, investimentos, prestação de contas, entre outras.

São vários os canais de atendimento do IÁGUA CLARA PREVIDÊNCIA, garantindo a comunicação e o relacionamento entre seus segurados, pelos quais são feitas sugestões, reclamações e trocas de informações.





ESTADO DE MATO GROSSO DO SUL
Prefeitura Municipal de Água Clara
Instituto de Previdência Social dos Servidores do Município de Água Clara – Água Clara Previdência

Esse atendimento pode ser realizado através de telefone, e-mail, *home page* aplicativo de mensagens (WhatsApp) e redes sociais (instagram e facebook)..

VII – CONSIDERAÇÕES FINAIS

Procurou-se demonstrar neste relatório, de maneira resumida, a realidade do ÁGUA CLARA PREVIDÊNCIA e a forma como a gestão atuou ao longo do exercício de 2022.

Gerir recursos financeiros de área previdenciária não é uma simples tarefa, demandam esforços e dedicação ainda maior, visto tratar de bens da sociedade, resultado do sacrifício tributário obrigatoriamente recolhido, no caso de um RPPS, de contribuições dos segurados e do ente pagador.

Além de lidar com o fato de recolher estas contribuições a legislação determina que se aplique estes recursos de modo que tenham um rendimento de acordo com o estabelecido na política de investimentos anualmente. Vale mencionar que essas aplicações seguem uma sistemática e não se pode aplicar em qualquer modalidade de investimento, ou seja, há os devidos segmentos indicados para aplicação pelo RPPS, conforme as normas pertinentes.

Além deste fato, há que se lidar com questões atuariais, visto que na atual conjuntura do país, as previdências de um modo geral possuem déficit atuarial, o que não é diferente com o ÁGUA CLARA PREVIDÊNCIA, o que torna-se um desafio para todos os atores envolvidos (diretoria executiva, conselhos e gestores dos entes) em praticar o equilíbrio financeiro-atuarial com vista a redução do citado déficit atuarial.

Nesse contexto e ciente de sua importante missão e de suas elevadas obrigações, a administração do ÁGUA CLARA PREVIDÊNCIA, tem-se empenhado na construção de um sistema de previdência voltado primordialmente aos interesses dos servidores públicos do Município de Água Clara/MS, de quem espera continuar merecendo todo o apoio e confiança.

Por meio do grande esforço realizado pela Diretoria Executiva, Conselhos (Previdenciário e Fiscal) e os servidores do ÁGUA CLARA PREVIDÊNCIA, comprometidos com a excelência no labor, com a prestação de serviços aos administrados e no cumprimento das exigências legais, estamos trabalhando para garantir o pagamento dos benefícios previdenciários aos nossos segurados, sempre com humanização, ética e responsabilidade, realizando as atividades de acordo com a legislação vigente, buscando sempre prestar o melhor serviço.






ESTADO DE MATO GROSSO DO SUL
Prefeitura Municipal de Água Clara
Instituto de Previdência Social dos Servidores do Município de Água Clara – Água Clara Previdência

Pelos fatos aqui expostos, espera-se na dimensão da legalidade ter alcançado os fins da boa Administração Pública, com gestão eficiente e responsável dos recursos públicos, conforme estabelece os princípios constitucionais.

É o relatório!

Água Clara/MS, 28 de março de 2023.


SOELI MAIA MACIAS RODRIGUES DA SILVA
DIRETORA-PRESIDENTE
EM EXERCÍCIO

